

FASILITATORU SKOLA

Mācību piedāvājums



Toms Galiņš



Miķelis Bendiks



Esi komandas vadītājs, projektu vadītājs, eksperts, kam regulāri jāvada sanāksmes un jāvirza dažādu cilvēku kopdarbs vai vienkārši ikdienas darbā redzi dažādu cilvēku kopdarba virzīšanas potenciālu?

Sapulces ir vairāk kā saprašana, bet darbs netiek izdarīts un sajūta, ka sapulcēs vairāk imitējam darbu kā patiesi izdarām!

Komanda individuāli strādā labi, bet tiklīdz jāstrādā kopā, rodas nepārliecība, haoss, konflikti un visi "buktē"!

Sapulcēs regulāri novirzāmies no tēmas, lēmumus un rīcības pieņemam gausi!

Priekšā ir lielas pārmaiņas vai kāds liels projekts, bet nejūtos pārliecināts, kā un kur ķerties klāt!

Sāku zaudēt ticību kopdarbam, jo sanāksmēs un grupu darbos cilvēku iesaiste ir maza vai nekāda, visi ir pasīvi un klusējot skatās viens uz otru!

Komandā ir daudz labi speciālisti, bet nekādīgi nevaram radīt jaunas idejas un risinājumus!

Pienākumi paredz aktīvi virzīt sadarbīgos, partnerības un kopdarbu, bet man ir maza pieredze procesu virzīšanā!

Es gribētu veicināt sadarbību un kopdarbu savā uzņēmumā, taču nepārvaldu iespējamās metodes!

Ja uz kaut vienu no šiem apgalvojumiem atbildēji ar "Jā!", šis mācības un treniņš ir veidots tieši Tev!

MĀCĪBU MĒRĶIS UN DARBA METODE



Šīs mācības veidotas, lai iespējotu dalībniekus uzņemties vadību pār sanāksmju un kopdarba virzīšanu, panākt reālu rezultātu no grupu procesa un sanāksmēm, kā arī iegūt prasmes un pārlicību par sevi kā mērķtiecīgu līderi sanākmēs un grupu darbos.

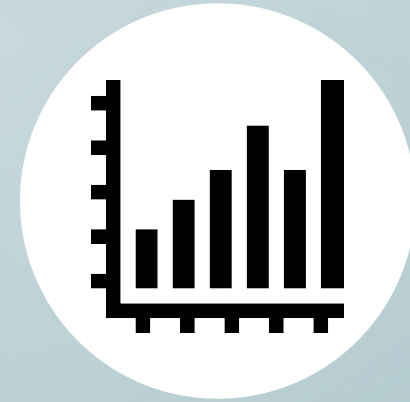


Mācību programma veidota atbilstoši pieaugušo mācīšanās procesam, tāpēc tā ietver gan teoriju par apgūstamajiem konceptiem, kas nodrošina zināšanu bāzi, gan praktiskos darbus individuāli un grupās, kas palīdz ne tikai aktīvi eksperimentēt, bet arī konceptualizēt apgūto. Mācību procesā vairākas reizes grupā reflektējam par apgūto, minētajiem piemēriem, kā arī vadām īsas pieredzes un atgriezeniskās saites apmaiņas.

IEGUVUMI



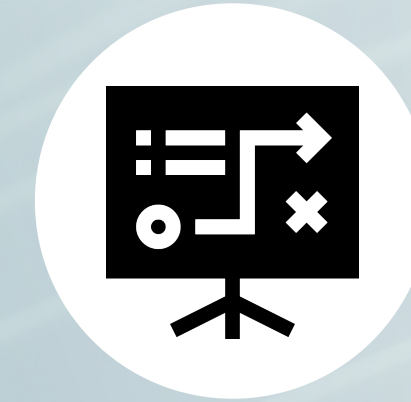
Veidosies izpratne par koprades un fasilitēšanas procesu, prasme izvērtēt vai un kā to izmantot ikdienas darbā




Pārskats par jaunām, bet pārbaudītām fasilitēšanas metodēm, rīkiem un tehnikām



Iegūsi pilnvērtīgu tiešsaistes sapulču vadīšanas procesu no A - Z, ar praktiskiem padomiem



Iegūsi koprades organizēšanas un plānošanas procesu soli pa soli, ar ieteikumiem un identificētiem izvēles punktiem, ko varēsi izmantot ikdienas darbā



Attīstīsi grupu darba virzīšanas procesa prasmes praktiskos uzdevumos



Sagatavosi savu nākamās koprades vai kopdarba sesijas plānu un norisi



Iespēja mācīties no citiem, kā arī kolēģu un ekspertu atgriezeniskā saite




Pārliecību par savu gatavību un spējām novadīt lielisku darba semināru

MĀCĪBU PROCESS UN NORISE




2.5 dienas



20 h



klātiene
un tiešsaiste



grupā līdz
15 cilvēkiem

Mācību 2.5 dienās dalībniekus izvedīsim cauri grupu darbu organizācijas procesam, sākot no izvērtēšanas vai grupu darbs ir pareizā pieeja, lai sasniegtu izvirzītos mērķus un darba plānošanas, līdz efektīva rezultāta fiksēšanai un veiktā darba novērtējumam.

PIRMĀ DIENA (8h)

Mērķtiecīga gatavošanās grupu kopdarbam

1. IZVĒRTĒ!

- Kas ir fasilitēšana un, vai man to vajag?
- Kad izmantot fasilitēšanu un kad labāk nē?
- Kāda ir fasilitatora loma, uzdevumi? Vai un kā notiek fasilitatora lomas apvienošana ar citām lomām?
- Koprade, kopdarbs, "darba grupa", "projekta komanda" - vai tas viss ir viens?
- Vai koprade ir risinājums? Kāpēc?
- Kādu lomu es ieņemšu šajā koprades procesā?

2. PLĀNO!

- Mērķa uzstādīšana un procesa pielāgošana
- Vajadzību izzināšana un informācijas iegūšana
- Tvēruma noteikšana - cik plaši un daudz strādāsim?
- Grupu veidošana efektīvam kopdarbam
- Kopdarba un koprades plānošana

3. GATAVOJIES!

- Sagatavošanās efektīvam kopdarbam - tipiskākās kļūdas
- Sagatavo sevi! - Kā sagatavot sevi pārlicinošam darbam?
- Sagatavo vidi! - Kā mērķtiecīgi sagatavot darba vidi kopradei?
- Sagatavo dalībniekus! - Kādi priekšdarbi jāveic ar dalībniekiem?
- Sagatavo darbu! - Dažādas metodes un rīki efektīvai fasilitēšanai
- Sagatavo organizāciju! - Kā nodrošināt, ka no kopdarba rezultāta bija jēga un tiek nodrošināta pēctecība?

OTRĀ DIENA (8h)

Praktiskā grupu darba fasilitēšana un kopdarba noslēgšana

4. VIRZI!

- Grupu darba fasilitēšanas praktiskie rīki
- Algoritms metožu izvēlei
- Metodes problēmu risināšanai
- Metodes idejošanai
- Metodes esošās situācijas novērtēšanai un uzlabojumu meklēšanai
- Metodes jaunradei un brainstormam
- Konfliktsituācijas grupu darbos un kā tās risināt.

5. TURPINI AR IETEKMI!

- Kopdarba noslēgšana - kā jāizskatās kopdarba gala rezultātam?
- Dzīve pēc kopdarba - tālāko darbību plānošana
- Biežākās kļūdas, kādēļ netiek sasniegts rezultāts

TREŠĀ DIENA (4h)

ONLINE

Fasilitēšana tiešsaistē un grupas refleksija

6. NEBAIDIES NO ONLINE!

- Fasilitēšana tiešsaistē - gatavošanās un praktiskie apsvērumi
- Iesaistes nodrošināšana
- Efektīva sapulču vadīšana

7. REFLEKTĒ!

- Mācību debrīfs
- Grupas refleksija
- Atsevišķu jautājumu un case study risināšana grupā
- Noslēgums

KATRS MĀCĪBU DALĪBNIEKŠ SAŅEMS:



Mācību materiālus
digitālā formātā



Apliecinājumu par
mācību apmeklējumu



Pieeju Fasilitatoru
skolas materiālu
bibliotēkai
www.fasilitatoruskola.lv




Online sesijas ierakstu



Fasilitatora starta
komplektu dāvanā

PIEDĀVĀJUMA DETĀĻAS



Standarta cena
~~950 EUR + PVN~~

Iepazīšanās cena
299 EUR + PVN

Piesakies līdz 19.12.



Mācības klātienē notiek
"Koka Rīga" Krāsotāju iela 12



Mācības tiešsaistē notiek
Zoom platformā



Datumi mācībām:
Klātiene - 12.01 un 19.01
Tiešsaiste - 24.01